



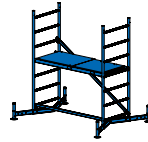
# Létrák és állványrendszerek



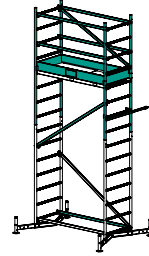
**ClimTec<sup>®</sup>**  
System

**A mobil alumínium munkaállvány**

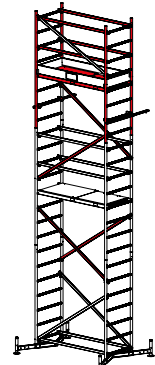




Alapcsomag

**7 1 0 1 1 6**


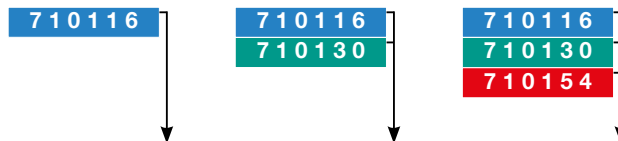
1. magasítás

**7 1 0 1 3 0**


2. magasítás

**7 1 0 1 5 4**

Megnevezés	Cikkszám	7 1 0 1 1 6	7 1 0 1 3 0	7 1 0 1 5 4
Függőleges keret alaptartóval 1,75 x 0,65 m	715067	2		
Függőleges keret 2,00 x 0,65 m	715012		1	2
Függőleges keret 1,00 x 0,65 m	715029		2	
Átlós merevítők 1,89 m	712707	1	1	4
Átlós merevítő korlátoknál 1,77 m	712813		1	
Járólap átjáróval 1,50 x 0,60 m	711007	1		1
Korlátrúd 1,59 m	712806	1	5	4
Hosszanti bokaléc 1,50 m	713001		2	
Keresztirányú bokaléc 0,60 m	713506		2	
Stabilizáló készlet	714305		1	1
(kb. kg)		31,00	23,00	30,00
(kb. m)		1,96	2,21	2,21



	A (kb. m)	3,00	5,00	7,00
	B (kb. m)	1,00	3,00	5,00
	C (kb. m)	1,95	4,00	6,00
	(kb. kg)	31,00	54,00	84,00

	2	1	0	0	0	0	0
<b>C</b>	(darab) 0	8	0	0	20	0	0
<b>D</b>	(darab) 0	0	2	4	0	2	4



Lépcsők, padkák és lejtők nem ▲ jelentenek problémát a ClimTec-nek! A fokról fokra állítható magasságú járólapnak köszönhetően az állványrendszer minden szintkülönbség kiküszöbölésére alkalmas.



Az alakzáró szorító-csatlakozások ▲ nagyfokú stabilitást és gyors, egyszerű összeszerelést eredményeznek.



További biztonságot nyújtanak a ▲ V alakú alaptartók, melyeknek köszönhetően az állvány alapterülete mind mélységében, mind szélességében megnövekszik. Az alaptartó 4 vége kihúzható.

A létrához hasonló függőleges keretek és a vízálló, átjáróval ellátott járólap segítségével problémamentessé válik a ClimTec munkaállványra történő fel- és lejutás. A függőleges keret-elemek 1 illetve 2 m-enként magasíthatóak, a járólapok pedig 25 cm-enként fokról fokra rögzíthetőek. ▼



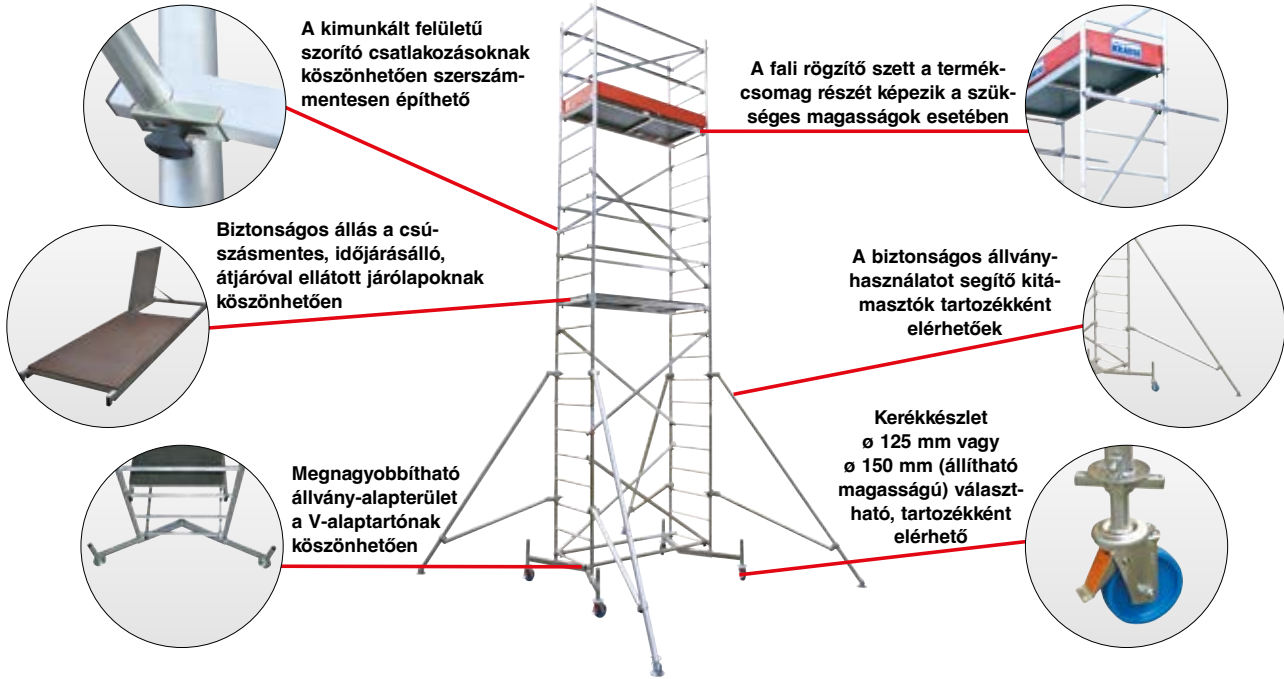
Az állvány teljes lebontása nélkül, betölt alaptartókkal akár ajtókon stb. könnyedén áttolható. ▼



A mobil alumínium munkaállvány! ▲ (Állványépítés kiegészítőivel) A kerék-készleteket és kitámasztókat a hátoldalon találja.



Már az alapállvánnyal is sokféle munka ▲ gyorsan és biztonságosan elvégezhető. (Kerékkészlet kiegészítőként rendelhető)



### Kerékkészlet


**A**

	$\varnothing$ 125 mm
Cikkszám	714169

### Kerékkészlet


**B**

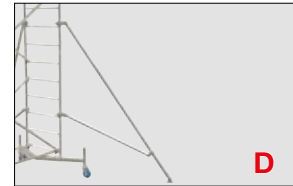
állítható	$\varnothing$ 150 mm
Cikkszám	914309

### Ballaszt súly


**C**

Súly kg	10,0
Cikkszám	704306

### Kitémasztó


**D**

Mennyiség	1 darab
Cikkszám	714039



Látogasson el honlapunkra:  
[www.krause-systems.hu](http://www.krause-systems.hu)



**KRAUSE-Werk GmbH & Co. KG**  
Am Kreuzweg 3  
D-36304 Alsfeld  
Phone: +49 (0) 66 31 / 7 95-0  
Fax: +49 (0) 66 31 / 7 95-139  
E-Mail: info@krause-systems.de



**KRAUSE-Systems AG**  
Chrümble 9  
CH-5623 Boswil  
Phone: +41 (0)56 666 90 50  
Fax: +41 (0)56 666 90 51  
E-Mail: info@krause-systems.ch



**KRAUSE Kft.**  
H-2030 Érd,  
Tolmács u. 5-7.  
Phone: +36 (06) 23 / 521 130  
Fax: +36 (06) 23 / 365 109  
E-Mail: info@krause-systems.hu



**KRAUSE Sp. z o. o.**  
ul. Stalowa 10  
PL- 58-100 Świdnica  
Phone: +48 (0) 74 / 851-88-00  
Fax: +48 (0) 74 / 851-88-18  
E-Mail: info@krause-systems.pl



**ООО КРАУЗЕ-СИСТЕМ**  
RU-127473 Москва  
2-й Самотёчный переулок, д. 1  
тел.: +7 (495) 640 46 56  
факс: +7 (495) 640 46 56  
E-Mail: info@krause-systems.ru



**ТОО „КРАУЗЕ-СИСТЕМ“**  
KZ-010000, г. Астана  
ул. Брусиловского 17/3  
тел.: +7 (7172) 57 67 98  
факс: +7 (7172) 56 97 83  
E-Mail: info@krause-systems.com.kz