

























Piktogram magyarázat

	A létra sík területen, vízszintesen és stabilan kell, hogy álljon.
	A támasztólétra sík, szilárd felületnek legyen támasztva és használat előtt legyen rögzítve, pl. stabilitás biztosítása történhet rögzítő vagy egyéb biztosító felszerelés alkalmazásával.
	A létra soha nem helyezhető át olyan módon, hogy állnak rajta.
	A munkaterületen felmerülő minden olyan veszélyforrást, melyet elektromos berendezések (pl.: nagyfeszültség, szabad vezetékek, vagy szabadon álló elektromos készülék) okoznak, zárjon ki.
	A létra használata közben fennáll az esetleges ütközések lehetősége, pl. gyalogosok, járművek, ajtók. Az ajtók (kivéve vészkijáratok) és az ablakok, amennyiben lehetséges, a munkaterületen legyenek bezárva.
	A létra minden esetben annak lábain kell, hogy támaszkodjon, nem a fokon illetve lépcsőfokon. A létra alépítése tilos.
	A létrákat nem szabad csúszós felületen felállítani (pl. jég, fényes felület vagy egyértelmően szennyezett szilárd talaj), amennyiben egyéb járulékos intézkedésekkel nem érhető el a létra csúszásának megakadályozása vagy a szennyezett talaj megtisztítása.
	Ne hajoljon ki túlságosan. Csípőjét mindig tartsa a létraszárak között, és mindkét lábbal ugyanazon a (lépcső)fokon álljon.
	Az állólétrát ne alkalmazza más szintre történő átmászáshoz.
	Tegyen óvintézkedéseket annak érdekében, hogy a gyerekek ne játszanak a létrán.
	A létrára történő fel- és lemászás mindig a arccal a létra felé történjen.
	Ne használja a létrát áthidalóként.
	A létrára csak megfelelő cipőben mászzon fel.

	Kerülje a létra környezet általi túlzott terhelését, pl. falazat vagy beton fúrása; A létrára történő fel és lemászáskor mindig jól kapaszkodjunk.
	Azok az eszközök, amiket a létrán szállítanak, nem lehetnek nehezek, és könnyen kezelhetőnek kell lenniük.
	Használat előtt nyissa szét teljesen a létrát.
	A szétnyílás-biztosítást a munka előtt feszítse meg.
	A létrát a megfelelő irányba állítsa fel.
	Ne álljon a legfelső lépcsőfokra.
	Szilárd talajon állítsa fel.
	Vízszintes talajon állítsa fel.
	Ne terhelje, ha a fellépő dobogó nem fektet fel rendesen.
	Ennél a felhasználási módnál ne álljon a legfelső létratagra.
	Ne használja úgy, hogy mindkét szárhosszabbítót egyszerre ki van húzva.